

راكليتي 3 في 1 دليل المستخدم



TRGP-690

TRGP-695



عزيزي المستخدم ، قبل الاستخدام لأول مرة ، اقرأ هذه التعليمات للاستخدام وفقاً لتعليمات السلامة والتعليمات الاستخدام. نصح المستخدمين المحتملين بهذه التعليمات. ابق هناك لاستخدام لاحق. قم بفك عبوة الجهاز مع الاحتفاظ بكافة العبوات

تحذيرات مهمة

- اقرأ دليل التعليمات بعناية قبل استخدام هذا الجهاز
 - احتفظ بدليل التعليمات هذا
 - تحقق من أن جهد التركيب الكهربائي يتوافق مع الجهد المذكور على الجهاز
 - هذا الجهاز مخصص فقط للاستخدام المنزلي والاستخدامات المماثلة مثل:
 - مطابخ الموظفين ، في المتاجر والمكاتب وأماكن العمل الأخرى -
 - بيئة من النوع -
 - بيوت المزرعة • السرير والإفطار •
 - العملاء في الفنادق والموتيلات وأي نوع آخر من البيئة السكنية -
 - استخدمه باتباع التعليمات الواردة في التعليمات
 - لا تستخدم هذا الجهاز أبداً بالقرب من أحواض الاستحمام أو الاستحمام أو الأحواض أو الأوعية الأخرى التي تحتوي على الماء
 - لا تستخدم هذا الجهاز أبداً بالقرب من رذاذ الماء
 - لا تستخدم هذا الجهاز بأيدي مبللة أو رطبة
 - إذا تبلل الجهاز عن طريق الخطأ ، قم بإزالة القابس على الفور من المقبس
 - نصح المستخدمين المحتملين بهذه التعليمات
 - لا تترك الجهاز أبداً دون مراقبة أثناء استخدامه
 - يجب استخدام الجهاز للغرض المقصود. لا يمكن افتراض أي مسؤولية عن أي ضرر ، ربما يكون ناتجاً عن الاستخدام غير الصحيح أو سوء التعامل
 - يمكن استخدام هذا الجهاز من قبل الأطفال الذين تتراوح أعمارهم بين 8 سنوات وما فوق ، ومن قبل الكبار ، ذوي القدرات البدنية أو الحسية أو العقلية المنخفضة ، أو نقص الخبرة والمعرفة ، إذا تم تدريبهم والإشراف عليهم استخدامه في أمان تام وفهم المخاطر التي تنطوي عليها
 - لا يجب أن يقوم الأطفال بالتنظيف والصيانة بدون إشراف ما لم يتجاوزوا 8 سنوات ويشرفون
 - يجب الإشراف على الأطفال للتأكد من أنهم لا يلعبون مع الجهاز
 - احتفظ بهذا الجهاز وسلكه الكهربائي بعيداً عن متناول الأطفال دون سن الثامنة ، (مهما كانت حالته (تشغيل ، إيقاف ، تبريد
 - لحماية الأطفال ، لا تترك العبوات معلقة (أكياس بلاستيكية ، كرتون ، بوليسترين ، وما إلى ذلك) ولا تدعهم يلعبون مع الأفلام البلاستيكية
- هناك خطر الاختناق**
- من وقت لآخر ، افحص سلك الطاقة بحثاً عن أي تلف محتمل

- لا تغمر الجهاز في الماء أو أي سائل آخر لأي سبب
- لا تضع الجهاز في غسالة الصحون
- لا تقم ببتثبيت الجهاز بالقرب من الأسطح الساخنة
- لا تستخدم أي جهاز به سلك أو قابس تالف ، أو بعد أن يكون معطلاً أو تالفاً بأي شكل من الأشكال
- في حالة تلف كابل مصدر الطاقة ، يجب استبداله من قبل الشركة المصنعة أو خدمة ما بعد البيع أو الأشخاص المؤهلين بالمثل لتجنب أي خطر
- افصل كبل إمداد الطاقة عن الشبكة الكهربائية قبل أي عملية تنظيف وصيانة وتركيب الملحقات
- قم دائماً ببتثبيت هذا الجهاز في بيئة جافة. لا تستخدم هذا الجهاز أو تتركه في الخارج عندما تمطر
- لا تستخدم أبداً الملحقات التي لا توصي بها الشركة المصنعة. قد تشكل هذه خطراً على المستخدم ويمكن أن تتلف الجهاز
- لا تستخدم أبداً سلكاً أو موصلاً كهربائياً بخلاف ذلك المرفق مع الجهاز
- لا تحرك الجهاز أبداً عن طريق سحبه من سلك التيار الكهربائي واحرص على عدم الإمساك بسلك التيار الكهربائي بأي شكل من الأشكال
- لا تلف سلك الطاقة حول الجهاز أو ثنيه
- لا تسمح لسلك الطاقة بالتلامس مع الأجزاء الساخنة في هذا الجهاز
- تأكد من تبريد الجهاز قبل تنظيفه وتخزينه
- لا تلمس أبداً أجزاء هذا الجهاز التي قد تصبح ساخنة جداً في الاستخدام. خطر الحروق
- احرص على ألا تتلامس الأجزاء الساخنة للجهاز أبداً مع المواد القابلة للاشتعال ، مثل الستائر والأقمشة وما إلى ذلك. أثناء تشغيله ، حيث يمكن أن يبدأ حريق هذا الجهاز غير مخصص للاستخدام مع جهاز توقيت خارجي أو نظام تحكم عن بعد
- ضع الجهاز دائماً على سطح مستو وثابت
- تأكد من عدم تغطية الجهاز ولا تضع أي شيء عليه
- قم دائماً بإزالة القابس من مأخذ الحائط إذا لم يكن الجهاز قيد الاستخدام
- عند استخدام سلك تمديد ، تأكد دائماً من خلع الكابل تماماً من البكرة
- يجب أن تكون الطاقة المسموح بها CE. 16 استخدم فقط أسلاك التمديد المعتمدة من أمبير ، 250 فولت ، 3000 واط على الأقل
- يمكن أن يتسبب العطل والاستخدام غير السليم في تلف الجهاز والتسبب في إصابة المستخدم

- يتوافق هذا الجهاز مع المعايير المعمول بها فيما يتعلق بهذا النوع من المنتجات
- لا ينبغي ترك الجهاز دون مراقبة عند توصيله بمصدر الطاقة الرئيسي
- يجب عدم استخدام الجهاز في حالة سقوطه أو ظهور علامات تلف واضحة أو في حالة حدوث تسرب
- للحصول على تعليمات حول تنظيف الجهاز ، راجع الفقرة التالية من الدليل
- هذا الجهاز مخصص للاستخدام المنزلي فقط

تنبيه: مخاطر الأضرار

1. أثناء التشغيل ، قد تكون درجة حرارة سطح الوحدة ساخنة .
2. بعد إيقاف تشغيل الجهاز تبقى أجزاء التسخين ساخنة لفترة طويلة .

معلومات عامة

توصية لقراءة الأشياء المهمة الواردة في "OPEN BOOK" يعني الرمز الدليل





نفايات المعدات (WEEE المشطوب ، والمختصر "BIN" يعني رمز الكهربائية والإلكترونية) ، أنه في نهاية عمرها ، يجب ألا يتم رميها في النفايات المنزلية ، ولكن يتم إيداعها في مركز الفرز المحلي. يساعد استرداد النفايات على الحفاظ على بيئتنا



هو ضمان الامتثال للمعايير الأوروبية المنسقة ، "CE" رمز "علامة الاختيارية ، التي تترجم المتطلبات الأساسية إلى المواصفات الفنية. هذه المعايير ليست إلزامية ولكنها تضمن الامتثال للمتطلبات الأساسية يشير رمز بنفايات (تقييد استخدام بعض المواد الخطرة) المتعلقة بحماية البيئة إلى أنه بالنسبة لكل من المواد الخطرة الخمس • الزئبق • الرصاص ، PBDE و PBB • الكروم سداسي التكافؤ • منتجات حماية اللهب من فإن أقصى تركيز هو يساوي أو أقل من 0.1% من وزن المادة المتجانسة و 0.01% للكاديوم السادس



المستخدم من أن جدران "WALL أو HOT SURFACE" يحذر رمز الجهاز أو سطحه يمكن أن يصبح ساخناً للغاية ، وأن يتخذ الاحتياطات اللازمة.



أن الجهاز متوافق وقد يلامس المواد "GLASS / FORK" يعني رمز الغذائية.

إلى أن المستهلك مدعو للتخلص من المنتج "TRIMAN" يشير رمز كجزء من مجموعة منفصلة (على سبيل المثال ، صندوق الفرز ومركز إعادة التدوير ونقطة الإنزال الطوعية).

هو ضمان الامتثال للمعايير المغربية المنسقة ، "CMIM Marking" رمز الاختيارية ، التي تترجم المتطلبات الأساسية إلى مواصفات فنية. هذه المعايير ليست إلزامية ولكنها تضمن الامتثال للمتطلبات الأساسية.

لمزيد من المعلومات : <http://www.quefairedemesdechets.fr>

اول استخدام

قبل الاستخدام لأول مرة ، قم بإزالة الجهاز وجميع الملحقات بدقة ، قم بتنظيف جميع الملحقات ، حجر الخبز والشواء بالماء والصابون ، اشطفه وجففه جيداً
قم بتنظيف السطح الخارجي والداخلي للجهاز باستخدام اسفنجة أو قطعة قماش مبللة و قم بمسحها
تأكد من وجود تهوية كافية حول شواية راكلت
ضع الجهاز على سطح مقاوم للحرارة. لا يجب وضعه على سطح خشبي يمكن أن يحترق
إنتبيه: يجب أن يحتوي مقبس الحائط على قابس مؤرض

استعمال

- قم بفك سلك الطاقة بالكامل
- تحقق من أن الجهد الساري في البلد الذي تتواجد فيه يتوافق مع الجهد الموضح على الجهاز
- قم بتوصيل الجهاز بمقبس في حالة جيدة (مؤرض إذا كان الجهاز من الدرجة الأولى) ، لتجنب أي خطر
- افصل كبل إمداد الطاقة عن الشبكة الكهربائية قبل أي تنظيف وصيانة وتركيب الملحقات
- لا تقم بتعديل الجهاز بأي شكل من الأشكال
- ضع الجهاز في منتصف الطاولة وعلى سطح غير قابل للاشتعال
- تأكد من أن المفتاح في وضع "0" قبل توصيل الجهاز
- أثناء الاستخدام الأول فقط ، قم بتغطية الحجر ببضع قطرات من الزيت. يمسح بقطعة قماش جافة أو منشفة ورقية
- ملاحظات: • من أجل عدم إتلاف الصفيحة المانعة للالتصاق والأواني

- شواية ، استخدم مكشطة وأواني خشبية
- لا تستخدم المقالي بخلاف تلك الموردة مع الجهاز
- حجر الخبز سميكة ، ويستغرق من 10 إلى 15 دقيقة
- أنه يصل إلى درجة حرارته المثلى
- قد يظهر القليل من الدخان عند الاستخدام لأول مرة
- هذا أمر طبيعي وسوف يمر بسرعة كبيرة
- ومع ذلك ، تذكر أن تهوية الغرفة

راكليت

- قم بتوصيل الجهاز
- ضع المفتاح في الوضع "1" ، يضيء ضوء المؤشر. مدة التسخين من 10 إلى 15 دقيقة للحجر
- نظرًا لأن السطح ساخن جدًا ، فمن المستحسن وضع الجهاز على وسادة مقاومة للهب ومقاومة للحرارة
- عند الطهي ، يوصى أيضًا بعدم تقليل الحد الأدنى للمسافة بين الجدار والجهاز إلى أقل من 15 سم

شواية وخبز حجر

- اقطع اللحم النيئ إلى قطع صغيرة (سيقلل هذا من الوقت الذي يستغرقه الصندوق) وضعه على طبق أو لوح تقطيع
- ملاحظات: من الممكن أيضًا شوي نخب في أوعية راكلت أو
- طهي البيض جيدًا ، والبطاطس المشوية (المطبوخة بالفعل) جيدًا
- أشياء أخرى
- من الجيد دائمًا تقديم الصلصات المختلفة مع اللحم
- السلطات والخبز المختلفة
- تستخدم المقالي أيضًا لإذابة الجبن
- قطعي جبن راكلت إلى شرائح بسماكة 1/2 سم أو اشترى جبن راكلت مقطّع مسبقًا وضعه على طبق

التنظيف والصيانة

- افصل الجهاز دائمًا واتركه يبرد قبل تنظيفه
- نظف الجزء الخارجي من الجهاز باستخدام إسفنج أو قطعة قماش مبللة قليلاً
- الأجزاء (القابلة للإزالة) التي تتلامس مع الطعام مثل: صينية الخبز ، والوعاء ، والشوكة ، والملعقة ، إلخ. ؛ يمكن تنظيفه بالماء الساخن باستخدام إسفنج وغسيل سائل
- أو غسله في غسالة الصحون
- لا تغمر الجهاز أبدًا في الماء أو أي سائل آخر
- لم أستعمل أبدًا منتجات جليخ ، فرشاة سلك أو أي شيء حاد آخر

تخزين

- تأكد من أن الجهاز بارد وجاف تمامًا -
- لا تقم بلف السلك الكهربائي حول الجهاز ، فقد يؤدي ذلك إلى تلفه -
- احتفظ بالجهاز في مكان بارد وجاف ، بعيدًا عن متناول الأطفال -

ضمان

قبل التسليم ، تخضع جميع منتجاتنا لرقابة صارمة . هذا الجهاز مضمون لمدة 24 شهراً من تاريخ الشراء من قبل المستهلك .
وثائق الضمان هي :

• الفاتورة و

• شهادة الضمان (الموجودة على جانب أو أسفل الصندوق) مختومة ومكتملة .

بدون هذه المستندات الداعمة ، لا يمكن إجراء استبدال مجاني أو إصلاح مجاني

خلال فترة الضمان ، نتحمل ، مجاناً ، العيوب في الجهاز أو الملحقات ، الناتجة عن خلل في المواد أو التصنيع عن طريق الإصلاح أو الاستبدال

!لا تؤدي خدمات الضمان إلى تمديد فترة الضمان ولا تؤدي إلى ضمان جديد

، في حالة المطالبة بالضمان ، أعد الجهاز بالكامل إلى الوكيل

.في عبوته الأصليةبرافقه دليل الشراء

إن كسر الزجاج أو الأجزاء البلاستيكية هو مسؤوليتك في جميع الأحوال

عيوب في الملحقات أو الأجزاء التي ترتدي (على سبيل المثال: فرش السيارات ، الخطافات ، أحزمة القيادة ، جهاز التحكم عن بعد الاحتياطي ، فرش الأسنان الاحتياطية ، شفرات المنشار ، إلخ) بالإضافة إلى التنظيف ، صيانة أو

!استبدال الأجزاء المكسورة ليست مضمونة وبالتالي يمكن تحميلها

.في حالة التدخل الأجنبي ينقضي الضمان

بعد انتهاء فترة الضمان ، يمكن إجراء إصلاحات ، مقابل الدفع ، عن طريق تجارة متخصصة أو خدمة إصلاح

.في حالة التدخل الأجنبي ينقضي الضمان

خصائص تقنية

طعام 220-240 فولت ~ 50هرتز

قوة 1200-1400 واط

اساسي صف دراسي أنا

صنع في جمهورية الصين الشعبية

قد تتغير المواصفات دون سابق إنذار

الأرض

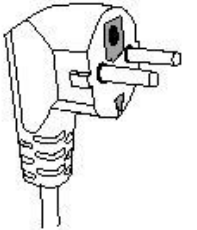
هذا الجهاز مجهز بمأخذ كهربائي مؤرض. يجب توصيله بمأخذ حائط مثبت بشكل صحيح بمأخذ تأريض.

ملاحظات: إذا كان لديك أي أسئلة بخصوص التأريض أو التوصيل الكهربائي ، يرجى استشارة الموظفين المؤهلين

في حالة حدوث ماس كهربائي ، يقلل التأريض من خطر حدوث صدمة كهربائية من خلال السماح بتصريف التيار عبر السلك الأرضي

.افصل كبل إمداد الطاقة عن الشبكة الكهربائية قبل أي تنظيف وصيانة وتركيب الملحقات

يجب ألا يتعرض الجهاز للرطوبة أو المطر



تنبيه: في حالة حدوث خطأ ، لا تفتح العلبة ولكن اتصل بفني مؤهل للإصلاحات

تم اختباره وفقاً لجميع التوجيهات الأوروبية المعمول بها ، مثل: التوافق ، CE يتوافق هذا الجهاز مع توجيهات (LVD) والجهد المنخفض (EMC) الكهرومغناطيسي.

هذا الجهاز لديه تم تصميمه و صنع باحترام من الأحدث اللوائح و المتطلبات الفنية من حيث السلامة

**Produit importé par Sotech International
" LE PERIPOLE " N°A-107
33, Avenue du Marechal de Lattre de Tassigny
94120 Fontenay sous-bois - France**

لخدمة العملاء والحصول على قطع الغيار،
يُرجى الاتصال على رقم
+ 212522344751
service@outipro.ma

مُستورد من طرف شركة Outipro بموجب ترخيص.
163-165 rue Mohamed Smiha 20300 Casablanca
Techwood هي العلامة التجارية المسجلة لشركة
SoTech-International.



هذا الرمز معروف أيضاً باسم "رمز سلة المهملات المزود بعجلات
وعليها علامة X". عندما يتم توضع هذا الرسم على
المنتج/البطاريات، فهذا يعني أنه ينبغي عدم التخلص من
المنتج/البطاريات مع نفايات المنزل العامة. يتم التخلص من الأجهزة
الكهربائي /الإلكترونية في مخططات تجميعية منفصلة أخرى، والتي
تليها احتياجات الاستعادة وإعادة تدوير المواد داخله. وتعاونك هو
ضرورة حيوية لضمان نجاح هذه الخطط ولحماية البيئة. ولمعرفة أقرب
منشأة تخلص، اطلب التفاصيل من المتجر.

بسبب التغييرات المحتملة على التصميم، نحن نحفظ بحق تغيير
دليل التعليمات دون إشعار سابق.