

TMC-884
TMC-886

Techwood®
POSITIVE TECHNOLOGY
مطحنة القهوة الكهربائيه

دليل المستخدم



تحذيرات مهمة

- اقرأ دليل التعليمات بعناية قبل استخدام هذا الجهاز.
 - احتفظ بدليل التعليمات هذا.
 - تأكد من أن جهد التركيبات الكهربائية يتوافق مع الجهد الموضح بالجهاز.
 - هذا الجهاز مخصص للاستخدام المنزلي فقط وللاستخدامات المماثلة مثل:
 - مطابخ الموظفين والمحلات التجارية والمكاتب وأماكن العمل الأخرى.
 - بيئة من النوع:
 - البيوت الزراعية • مبيت وإفطار.
 - العملاء في الفنادق والموتيلات وأي نوع آخر من البيئات السكنية.
 - استخدمه باتباع التعليمات الواردة في التعليمات.
 - لا تستخدم هذا الجهاز أبداً بالقرب من أحواض الاستحمام أو الدش أو الأحواض أو الأوعية الأخرى التي تحتوي على الماء.
 - لا تستخدم هذا الجهاز أبداً بالقرب من بقع الماء.
 - لا تستخدم هذا الجهاز أبداً بيد مبللة أو رطبة.
 - إذا تعرض الجهاز للبلل عن طريق الخطأ ، فقم على الفور بإزالة القابس من المقبس.
 - انصح المستخدمين المحتملين بهذه التعليمات.
 - لا تترك الجهاز أبداً دون مراقبة أثناء استخدامه.
 - يجب استخدام الجهاز للغرض المقصود منه. لا يمكن تحمل أي مسؤولية عن أي ضرر ، ربما يكون ناتجاً عن الاستخدام غير الصحيح أو سوء الاستخدام.
 - يجب عدم استخدام هذا الجهاز من قبل الأطفال.
 - احتفظ بالجهاز والكابل الخاص به بعيداً عن متناول الأطفال.
 - يمكن استخدام هذا الجهاز من قبل الأشخاص ذوي القدرات الجسدية أو الحسية أو العقلية
- عزيمي المستخدم ، قبل الاستخدام لأول مرة ، اقرأ دليل المستخدم هذا مع مراعاة تعليمات السلامة وتعليمات شراف الاستخدام. انصح المستخدمين المحتملين بهذه التعليمات.
- احتفظ بها لاستخدامها لاحقاً.
- قم بإخراج الجهاز من العبوة ، مع الاحتفاظ بجميع العبوات.
- افصل الجهاز دائماً عن مصدر الطاقة إذا تركت دون مراقبه وحين السجيك أو التنظيف.
 - أوقف تشغيل الجهاز وافصله عن مصدر الطاقة قبل تغيير الملحقات أو الاقتراب من الأجزاء المتحركة أثناء التشغيل.
 - تحذير: هناك خطر الإصابة من الاستخدام غير السليم.
 - يجب توخي الحذر عند التعامل مع الساكين الحادة وتفريغ الوعاء والتنظيف.
 - للحصول على تعليمات التنظيف ووقت التشغيل ، تأكد من الرجوع إلى الفقرات أدناه



- هذا الجهاز ليس لعبة ، فلا تسمح للأطفال الصغار أو المعاقين باللعب بها.
- لحماية الأطفال ، لا تترك العبوات ملقاة حولها (الأكياس البلاستيكية ، الكرتون ، البوليسترين ، إلخ) ولا تسمح لهم أبدًا باللعب بالأغشية البلاستيكية: هناك خطر الاختناق.
- من حين لآخر ، افحص سلك الطاقة بحثًا عن التلف.
- لا تغمر الجهاز في الماء أو أي سائل آخر لأي سبب من الأسباب.
- لا تضع الجهاز في غسالة الأطباق.
- لا تقم أبدًا ببتثبيت الجهاز بالقرب من الأسطح الساخنة.
- لا تستخدم أي جهاز به سلك أو قابس تالف ، أو بعد تعطله أو تلفه بأي شكل من الأشكال.
- في حالة تلف كبل الطاقة ، يجب استبداله من قبل الشركة المصنعة أو خدمة ما بعد البيع أو شخص لديه مؤهلات مماثلة (*) لتجنب أي خطر.
- افصل كبل مصدر الطاقة عن الشبكة الكهربائية قبل أي عملية تنظيف وصيانة وتركيب ملحقات.
- قم دائمًا ببتثبيت هذا الجهاز في بيئة جافة. لا تستخدم هذا الجهاز أو تتركه بالخارج عندما تمطر.
- لا تستخدم أبدًا ملحقات لا توصي بها الشركة المصنعة. قد تشكل خطورة على المستخدم ويمكن أن تلحق الضرر بالجهاز.
- لا تستخدم أبدًا سلكًا أو موصلًا كهربائيًا بخلاف ذلك المزود مع الجهاز.
- لا تقم أبدًا بتحريك الجهاز عن طريق سحبه من سلك إمداد الطاقة وتوخي الحذر من أن سلك مصدر الطاقة لا يمكن أن يعلق بأي طريقة.
- لا تقم بلف سلك الطاقة حول الجهاز أو ثنيه.
- لا تدع سلك الطاقة يلامس الأجزاء الساخنة من هذا الجهاز.
- تأكد من تبريد الجهاز قبل تنظيفه وتخزينه.
- لا تلمس أبدًا أجزاء هذا الجهاز التي يمكن أن تصبح شديدة السخونة أثناء الاستخدام.
- احرص على ألا تتلامس الأجزاء الساخنة من الجهاز مع المواد القابلة للاشتعال ، مثل الستائر والأقمشة وما إلى ذلك. أثناء تشغيله ، فقد ينشب حريق.
- هذا الجهاز غير مخصص للاستخدام مع جهاز توقيت خارجي أو نظام تحكم عن بعد.
- ضع الجهاز دائمًا على سطح مستو. احرص أيضًا على عدم تغطية الجهاز وعدم وضع أي شيء عليه.
- قم دائمًا بإزالة القابس من مقبس الحائط إذا لم يكن الجهاز قيد الاستخدام.
- عند استخدام سلك تمديد ، تأكد دائمًا من أن الكابل غير ملفوف تمامًا من البكرة. استخدم فقط أسلاك التمديد المعتمدة من CE. يجب أن تكون القوة المسموح بها ، 250V ، 16A ، 3000W على الأقل.
- قد يؤدي الخلل والاستخدام غير السليم إلى إتلاف الجهاز وإصابة المستخدم.
- يتوافق هذا الجهاز مع المعايير السارية المتعلقة بهذا النوع من المنتجات.

(* شخص مؤهل مؤهل: فني من الشركة المصنعة أو قسم خدمة ما بعد البيع الخاص بالمستورد أو أي شخص مؤهل ومخوّل ومختص لتنفيذ هذا النوع من الإصلاح.

معلومات عامة




رمز "كتاب مفتوح" يعني توصية لقراءة الأشياء الهامة الواردة في الدليل.



رمز "BIN" المشطوب ، والمختصر WEEE (نفايات المعدات الكهربائية والإلكترونية) يعني أنه في نهاية عمرها ، يجب ألا يتم إلقاؤها في النفايات المنزلية ، ولكن يجب إيداعها في مركز الفرز المحلي. يساعد استرداد النفايات في الحفاظ على بيئتنا.




رمز "علامة CE" هو ضمان الامتثال للمعايير الأوروبية المنسقة ، والاختيارية ، والتي تترجم المتطلبات الأساسية إلى مواصفات فنية. هذه المعايير ليست إلزامية ولكنها تضمن الامتثال للمتطلبات الأساسية.



رمز "GLASS / FORK" يعني أن الجهاز متوافق وقد يتلامس مع الطعام.



ROHS رمز يشهد (تقييد استخدام مواد خطرة معينة) المتعلق بحماية البيئة أنه بالنسبة لكل مادة من المواد الخطرة الخمس • الزئبق • الرصاص • الكروم سداسي التكافؤ • منتجات حماية اللهب PBB و PBDE ، يكون الحد الأقصى للتركيز يساوي أو أقل من 0.1% من وزن المادة المتجانسة ، و 0.01% للمادة السادسة • الكاديوم.



الرمز "DOUBLE SQUARE" يعني العزل المزدوج. كل من العزل الأولي والعزل الإضافي. لا يتطلب هذا الجهاز أي اتصال أرضي بموصل حماية مؤرض. يقال إن المواد مزدوجة العزل من الدرجة الثانية.




يشير رمز "TRIMAN" إلى أن المستهلك مدعو للتخلص من المنتج كجزء من مجموعة منفصلة (على سبيل المثال ، صندوق الفرز ومركز إعادة التدوير ونقطة التسليم الطوعية).

رمز "CMIM Marking" هو ضمان الامتثال للمواصفات القياسية المغربية المنسقة والاختيارية التي تترجم المتطلبات الأساسية إلى مواصفات فنية. هذه المعايير ليست إلزامية ولكنها تضمن الامتثال للمتطلبات الأساسية.

لمزيد من المعلومات : <http://www.quefairedemesdechets.fr>

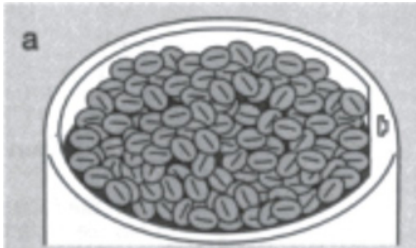
تعرف على جهازك



1. غطاء شفاف
2. اضغط الزر
3. شفرة من الفولاذ المقاوم للصدأ
4. جسم الجهاز

استعمال

- قم بفك سلك الطاقة تمامًا.
- تحقق من أن الجهد في القوة في البلد الذي تتواجد فيه يتوافق مع ذلك المشار إليه على الجهاز.
- قم بتوصيل الجهاز بمقبس بحالة جيدة (مؤرض إذا كان الجهاز من الدرجة الأولى) ، وذلك لتجنب أي خطر.
- افصل كابل الطاقة عن الشبكة الكهربائية قبل القيام بأي عملية تنظيف وصيانة وتركيب للملحقات.
- ضع الجهاز دائمًا على طاولة أو سطح أفقي مسطح.
- لا تقم بتعديل الجهاز بأي شكل من الأشكال.
- لا ينبغي ترك الجهاز دون مراقبة عند توصيله بمصدر الطاقة الرئيسي.
- يجب عدم استخدام الجهاز في حالة سقوطه وظهور علامات تلف واضحة.



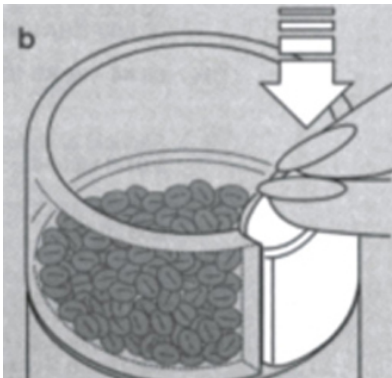
تعليمًا

ملحوظة:

- يستخدم هذا الجهاز فقط لطحن القهوة
- سعة المطحنة من 50 إلى 60 جرام من القهوة.
- القهوة فوق الحافة.



- لا تملأ



- انزع الغطاء.
- املاً خزان القهوة. (بدون ملء القهوة فوق الحافة).
- تناسب الغطاء. تطابق العلامة الموجودة على الغلا القاعدة.
- تعمل المطحنة بالضغط والضغط على الزر
- عندما يصل الطحن للقوام المطلوب ، توقف عن ال
- انتظر بضع ثوان حتى تتوقف الشفرة عن الدوران



- افتح الغطاء بعناية لصب القهوة المطحونة في الغطاء أو في مرشح آلة القهوة.

ملحوظة: انتظر 20 أو 30 ثانية بين كل نبضة للسماح للجهاز بالتبريد وعدم زيادة سخونة القهوة التي تفقد رائحتها.
لا تستخدم الجهاز لطحن البذور الزيتية (مثل الفول السوداني) أو المنتجات شديدة الصلابة (الأرز على سبيل المثال).
لا تستخدم الجهاز لأكثر من 3 دقائق متتالية.

تنظيف

- افصل الجهاز قبل تنظيفه
- قم بتنظيف الجزء الخارجي من الجهاز بقطعة قماش ناعمة
- يمكن تنظيف حاوية الحبوب والغطاء باستخدام إسفنج رطبة ويجب تجفيفهما جيداً بين السحريين.
- الأجزاء الملامسة للطعام مثل: صينية خبز (قابلة للإزالة) ، وعاء ، شوكة ، ملعقة ، إلخ. ؛ يجب تنظيفها بالماء الساخن بإسفنج وسائل غسيل أو غسلها في غسالة الأطباق.
- لا تستخدم أي منتج كاشطة أو منظفات.

تخزين

- تأكد من أن الجهاز بارد وجاف تمامًا.
- لا تقم بلف السلك الكهربائي حول الجهاز ، فقد يؤدي ذلك إلى إتلافه. يمكن لف السلك في الحجرة المخصصة لهذا الغرض.
- احتفظ بالجهاز في مكان بارد وجاف

ضمان

- قبل التسليم ، تخضع جميع منتجاتنا لرقابة صارمة.
هذا الجهاز مضمون لمدة 24 شهرًا من تاريخ الشراء من قبل المستهلك.
وثائق الضمان هي:
• الفاتورة و
• شهادة الضمان (الموجودة على جانب الصندوق أو أسفله) مختومة ومكتملة.
بدون هذه المستندات الداعمة ، لا يمكن إجراء استبدال مجاني أو إصلاح مجاني.
خلال فترة الضمان ، نتحمل المسؤولية مجانبًا عن عيوب الجهاز أو الملحقات الناتجة عن عيب في المواد أو التصنيع عن طريق الإصلاح أو الاستبدال.
لا تؤدي خدمات الضمان إلى تمديد فترة الضمان ولا تؤدي إلى ضمان جديد!
في حالة المطالبة بالضمان ، قم بإعادة الجهاز بالكامل إلى الوكيل الخاص بك ،
في عبوته الأصلية مصحوبة بإثبات الشراء.
إن كسر الزجاج أو الأجزاء البلاستيكية هو مسؤوليتك في جميع الأحوال.
لا يمكن ضمان وجود عيوب في الملحقات أو الأجزاء المستهلكة (على سبيل المثال: فرش المحرك والخطافات وأحزمة القيادة ووحدة التحكم عن بعد الاحتياطية وفرش الأسنان الاحتياطية وشفرات المنشار وما إلى ذلك) وكذلك التنظيف أو الصيانة أو استبدال الأجزاء المستهلكة وبالتالي فهي قابلة للشحن!
يسقط الضمان في حالة التدخل الأجنبي.
بعد انتهاء فترة الضمان ، يمكن إجراء الإصلاحات ، مقابل الدفع ، بواسطة تاجر متخصص أو خدمة إصلاح.

خصائص تقنية

مصدر الطاقة 220-240 فولت ~ 50 / 60 هرتز
قوة 120-160 واط
معيار الفئة الثانية

صنع في جمهورية الصين الشعبية

قد تتغير المواصفات دون إشعار

تنبيه: لتقليل مخاطر التعرض لصدمة كهربائية ، في حالة حدوث عطل ، لا تفتح العلبة ولكن اتصل بفني مؤهل لإجراء الإصلاحات.

يتوافق هذا الجهاز مع توجيهات CE ، تم اختباره وفقاً لجميع التوجيهات الأوروبية المعمول بها ، مثل: التوافق الكهرومغناطيسي (EMC) والجهد المنخفض (LVD).

هذا الجهاز لديه تم تصميمه و مصنوعة في الاحترام من الأحداث اللوائح و المتطلبات الفنية ، من حيث السلامة.

المنتج مستورد من قبل Sotech International
"البيريبول" رقم أ 107
Avenue du Marechal de Lattre de Tassigny ، 33
Fontenay sous bois 94120 - فرنسا