

فلين كهربائي

دليل المستخدم



عزيزي المستخدم ، قبل الاستخدام لأول مرة ، اقرأ دليل المستخدم هذا مع مراعاة تعليمات السلامة وتعليمات الاستخدام. انصح المستخدمين المحتملين بهذه التعليمات احتفظ بها لاستخدامها لاحقاً
قم بإخراج الجهاز من العبوة ، مع الاحتفاظ بجميع العبوات

تحذيرات مهمة

- اقرأ دليل التعليمات بعناية قبل استخدام هذا الجهاز
- احتفظ بدليل التعليمات هذا
- هذا الجهاز مخصص للاستخدام المنزلي فقط وللاستخدامات المماثلة مثل مطابخ الموظفين والمحلات التجارية والمكاتب وأماكن العمل الأخرى -
بيئة من النوع -
- منازل المزرعة • مبيت وإفطار •
- العملاء في الفنادق والموتيلات وأي نوع آخر من البيئات السكنية -
- استخدمه باتباع التعليمات الواردة في التعليمات
- يجب استخدام الجهاز للغرض المقصود منه. لا يمكن تحمل أي مسؤولية عن أي ضرر ، ربما يكون ناتجاً عن الاستخدام غير الصحيح أو سوء الاستخدام
- ، يمكن استخدام هذا الجهاز من قبل الأطفال الذين تبلغ أعمارهم 8 سنوات فما فوق ، ومن قبل البالغين ، الذين يعانون من ضعف القدرات الجسدية أو الحسية أو العقلية أو نقص الخبرة والمعرفة ، إذا تم تدريبهم والإشراف على استخدامه ، بأمان وفهم تامين المخاطر التي تنطوي عليها
- يجب مراقبة الأطفال للتأكد من أنهم لا يلعبون بالجهاز
- لا ينبغي أن يتم التنظيف والصيانة من قبل الأطفال دون إشراف
- هذا الجهاز ليس لعبة ، فلا تسمح للأطفال الصغار أو المعاقين باللعب بها
- ، لحماية الأطفال ، لا تترك العبوات ملقاة حولها (الأكياس البلاستيكية ، الكرتون :البوليسترين ، إلخ) ولا تسمح لهم أبداً باللعب بالأغشية البلاستيكية هناك خطر الاختناق
- لا تغمر الجهاز في الماء أو أي سائل آخر لأي سبب من الأسباب
- لا تضع الجهاز في غسالة الأطباق
- لا تقم أبداً بتثبيت الجهاز بالقرب من الأسطح الساخنة
- لا تستخدم أبداً ملحقات لا توصي بها الشركة المصنعة. قد تشكل خطورة على المستخدم ويمكن أن تلحق الضرر بالجهاز
- يتوافق هذا الجهاز مع المعايير السارية المتعلقة بهذا النوع من المنتجات
- حافظ على جفاف الجهاز
- لا ينبغي استخدام العنصر في حالة سقوطه أو إذا كانت هناك علامات مرئية للضرر أو في حالة حدوث تسريب
- للحصول على إرشادات حول تنظيف الجهاز ، راجع الفقرة التالية من الدليل
- هذا الجهاز مخصص للاستخدام المنزلي حصرياً

معلومات عامة

رمز "كتاب مفتوح" يعني توصية لقراءة الأشياء الهامة الواردة في الليل



نفايات المعدات (WEEE المشطوب ، والمختصر "BIN" رمز الكهربائية والإلكترونية) يعني أنه في نهاية عمرها ، يجب ألا يتم القاءها في النفايات المنزلية ، ولكن يجب إيداعها في مركز الفرز المحلي. يساعد استرداد النفايات في الحفاظ على بيئتنا



، هو ضمان الامتثال للمعايير الأوروبية المنسقة "CE" رمز "علامة الاختيارية ، والتي تترجم المتطلبات الأساسية إلى مواصفات فنية. هذه المعايير ليست إلزامية ولكنها تضمن الامتثال للمتطلبات الأساسية



(تقييد استخدام مواد خطرة معينة) المتعلق ROHS يشهد رمز بحماية البيئة أنه بالنسبة لكل مادة من المواد الخطرة الخمس الزئبق • الرصاص • الكروم سداسي التكافؤ • منتجات • يكون الحد الأقصى ، PBDE و PBB حماية اللهب للتركيز يساوي أو أقل من 0.1 ٪ من وزن المادة المتجانسة و 0.01 ٪ للمادة السادسة • الكاديوم ،



إلى أن المستهلك مدعو للتخلص "TRIMAN" يشير رمز ، من المنتج كجزء من مجموعة منفصلة (على سبيل المثال (صندوق الفرز ومركز إعادة التدوير ونقطة التسليم الطوعية



لمزيد من المعلومات : <http://www.quefairedemesdechets.fr>

التنظيف والتخزين

- نظف الجزء الخارجي من الجهاز باستخدام قطعة إسفنج أو قطعة قماش مبللة قليلاً
- إلا تغمر الجهاز في الماء أو أي سائل آخر
- لا تستخدم أبداً منتجات كاشطة أو فرشاة سلكية أو أي أداة حادة أخرى
- احتفظ بالجهاز في مكان بارد وجاف بعيداً عن متناول الأطفال

تحذيرات خاصة لهذا الجهاز

- لا تجبر الآلية أبدًا أو تمنعها من ذلك وظيفة.
- لا تلمس اللولب الحاد (خطر الإصابة)
- فقط أمسك المفتاح من الجسم أثناء بلاستيك

تركيب البطارية

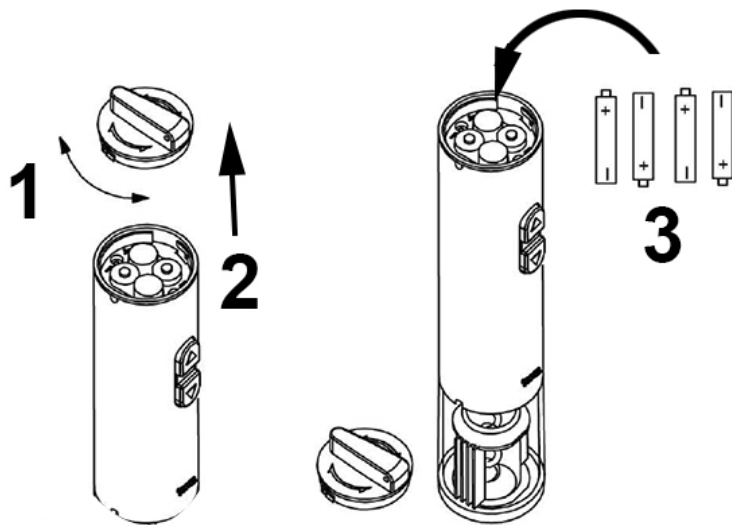
قم بإزالة القاطعة الكبسولة من غلافها الموجود أعلى الجهاز



أقلب غطاء حجرة البطارية 45 درجة (1) و قم بإزالته (2)
في حجيرات البطارية (3) AA أو LR6 أدخل 4 بطاريات

□□□□□□□□ - □ + □□□□□□□□

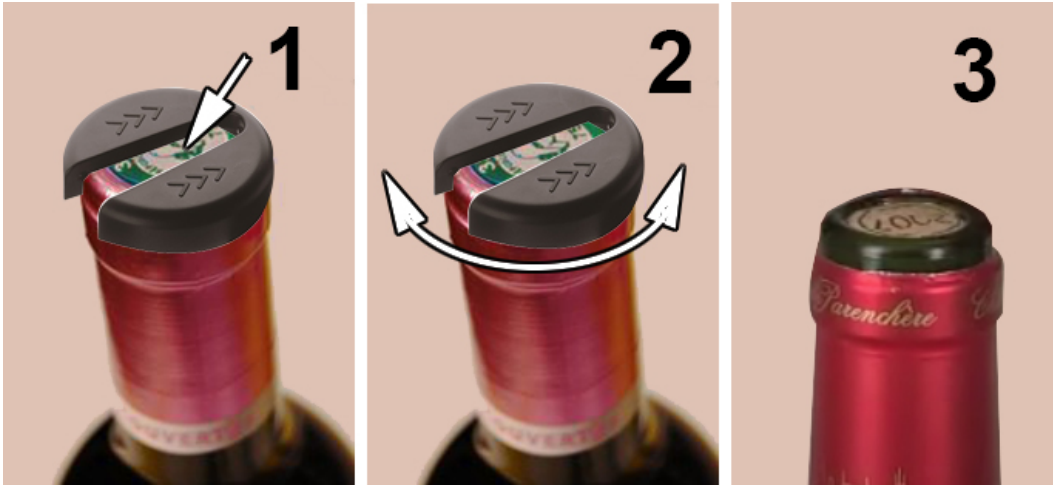
أعد تركيب غطاء حجرة البطارية وأدره في الاتجاه الآخر لإغلاقه



استعمال

افتح زجاجة نبيذ


أ. قم بإزالة الكبسولة



1. ضع قاطع الكبسولة على غطاء الزجاجاة
2. قم بتدوير اليسار / اليمين واليمين - اليسار ، لقص ملف كبسولة تغطي الرقبة
3. قم بإزالة الجزء المقطوع

ب. باستخدام المفتاح الكهربائي

1. اضع المفتاح الكهربائي على عنق الزجاجاة
2. أمسك المفتاح على الزجاجاة بيد واحدة واضغط على الزر السفلي
3. يدخل برغي المفتاح في الفلين ويخرج الفلين ببطء من الزجاجاة



4. لتحرير الغطاء ، اضغط على الزر العلوي (4)
- يخرج الغطاء (5) بشكل آلي وكامل



حماية البيئة
(تدمير البطاريات)

إزالة البطارية:

- فك الجهاز وجمع البطاريات
- يجب إزالة البطاريات من الوحدة قبل ذلك -
هذا غير مرفوض
- يجب التخلص من البطاريات بشكل آمن -
- لا ترميه في سلة المهملات ، بل أعطه لمركز معالجة النفايات -

SoTech International المنتج مستورد من
A-107 البيريبول " رقم"
33، Avenue du Marechal de Lattre de Tassigny
94120 Fontenay sous-bois - فرنسا

هو ضمان الامتثال للمواصفات القياسية المغربية المنسقة "CMIM" الرمز
والاختيارية والتي تترجم المتطلبات الأساسية إلى مواصفات فنية
هذه المعايير ليست إلزامية ولكنها تضمن الامتثال للمتطلبات الأساسية

